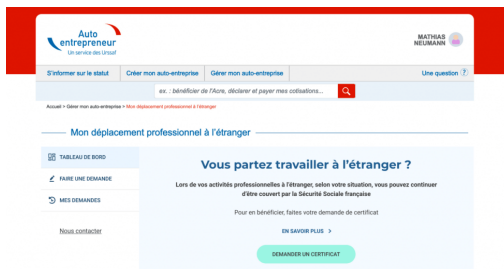


# Vous êtes auto-entrepreneur et vous allez travailler à l'étranger

Lors de votre déplacement professionnel à l'étranger, vous pouvez continuer à être couvert par la Sécurité sociale française.

Pour cela, vous devez demander un certificat en ligne sur [www.autoentrepreneur.urssaf.fr](http://www.autoentrepreneur.urssaf.fr)

## Comment faire ?



The screenshot shows the Urssaf website interface. At the top, there are navigation tabs: 'S'informer sur la situation', 'Créer mon auto-entreprise', 'Gérer mon auto-entreprise', and 'Une question ?'. Below these, there's a search bar with the text 'ex : bénéficiaire de l'Acare, déclarer et payer mes cotisations...'. The main content area is titled 'Mon déplacement professionnel à l'étranger' and contains a sub-section 'Vous partez travailler à l'étranger ?'. It includes a sidebar with 'TABLEAU DE BORD', 'FAIRE UNE DEMANDE', and 'MES DEMANDES'. The main text says 'Lors de vos activités professionnelles à l'étranger, selon votre situation, vous pouvez continuer d'être couvert par la Sécurité Sociale Française. Pour en bénéficier, faites votre demande de certificat' and features a 'DEMANDER UN CERTIFICAT' button.

## Allez dans votre compte

- Cliquez sur « **Gérer mon auto-entreprise** »
- Puis sur « **Mon déplacement à l'étranger** »
- Faire une demande « **Demander un certificat** »

## La page s'ouvre sur la demande de certificat qu'il convient de remplir en ligne.

Vous devrez compléter

- 1 Vos informations
- 2 Vos autres activités professionnelles
- 3 Votre future activité à l'étranger
- 4 Vérifier le récapitulatif de votre demande
- 5 Signer votre demande


## Après avoir signé votre déclaration,

celle-ci est envoyée et l'accusé de réception s'affichera sur votre écran.

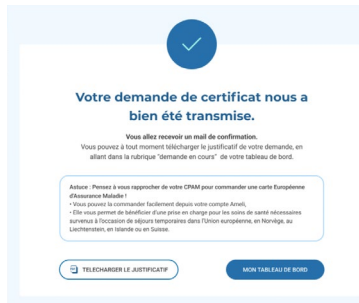
Vous le recevrez également par mail.

## Ma demande de certificat

- 1 Vos informations
- 2 Autres activités professionnelles
- 3 Future activité à l'étranger
- 4 Récapitulatif de la demande
- 5 Signature de la demande



The screenshot shows the '1 Les informations' step of the form. It contains instructions: 'À cette étape, il s'agit de valider : - les informations du salarié ou du groupe salarié - les informations de votre entreprise - les coordonnées de contact du demandeur'. A note states: 'À noter : dans le cadre de votre demande, nous pourrions être amenés à vous joindre par email ou par téléphone.' Below this is a section 'Mes informations / Mon entreprise' with a search bar and the text: 'Ces informations sont issues des données saisies lors de l'enregistrement de votre entreprise. Il vous convient une revue, contactez votre fiscal.' There is a checkmark icon in the top right corner of the form area.



The screenshot shows the confirmation page. At the top, there is a large blue checkmark icon. The main heading is 'Votre demande de certificat nous a bien été transmise.' Below this, it says: 'Vous allez recevoir un email de confirmation. Vous pouvez à tout moment télécharger le justificatif de votre demande, en allant dans la rubrique "demande en cours" de votre tableau de bord.' There is a text box with the following text: 'Attention : Peuvent à vous rapprocher de votre CPAM pour commander une carte Européenne d'Assurance Maladie - Vous pouvez la commander facilement depuis votre compte Aurore - Il est envisagé de bénéficier d'une prise en charge pour les soins de santé nécessaires survenus à l'occasion de séjours temporaires dans l'Union européenne, en Norvège, au Liechtenstein, en Islande ou en Suisse.' At the bottom, there are two buttons: 'TELECHARGER LE JUSTIFICATIF' and 'MON TABLEAU DE BORD'.

TABLEAU DE BORD

FAIRE UNE DEMANDE

MES DEMANDES

Nous contacter

## Suivi de votre demande du 25 juin 2020



### Votre demande a bien été reçue

Suivant sa complexité, le traitement de votre demande sera automatique ou nécessitera l'examen d'un conseiller mobilité internationale. Vous serez notifié par mail de l'état d'avancement de votre demande.

**Si votre demande est acceptée**, vous recevrez cette notification vous permettant de télécharger votre certificat.

TABLEAU DE BORD

FAIRE UNE DEMANDE

MES DEMANDES

Nous contacter

## Suivi de votre demande du 25 juin 2020



### ✓ Accordé Votre certificat a été accordé

Ce certificat atteste que vous restez couvert par la Sécurité Sociale française dans le ou les pays mentionnés.

**Vous devez pouvoir le présenter en toutes circonstances** en cas de contrôle ou de besoin dans le pays étranger.

↓ TÉLÉCHARGER LE CERTIFICAT

**Dans l'éventualité où votre demande nécessite une analyse particulière**, vous recevrez ce message et votre conseiller mobilité internationale **pourra être amené à vous demander des compléments** par mail ou téléphone.

TABLEAU DE BORD

FAIRE UNE DEMANDE

MES DEMANDES

Nous contacter

## Suivi de votre demande du 25 juin 2020



### Votre demande est en cours d'analyse par un conseiller mobilité internationale

Suivant votre situation, le temps de traitement de cet examen dure généralement entre 5 et 21 jours.

Si votre conseiller mobilité internationale a besoin d'informations complémentaires, **il vous contactera directement** par mail ou par téléphone.

Sur [autoentrepreneur.urssaf.fr](https://autoentrepreneur.urssaf.fr), effectuez toutes vos démarches en ligne.

Votre conseiller mobilité internationale est à votre écoute au **0 806 804 213**

Service gratuit  
\* prix appel