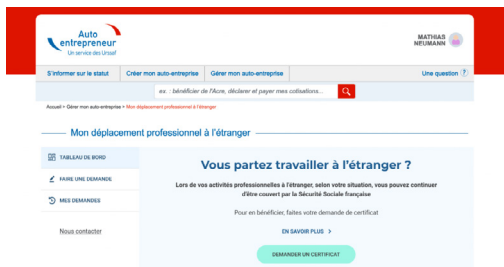


Vous êtes auto-entrepreneur et vous allez travailler à l'étranger

Lors de votre déplacement professionnel à l'étranger, vous pouvez continuer, sous certaines conditions, à être couvert par la Sécurité sociale française.

Pour cela, vous devez demander un certificat en ligne sur www.autoentrepreneur.urssaf.fr

Comment faire ?



The screenshot shows the 'Auto-entrepreneur' website interface. At the top, there are navigation tabs: 'S'informer sur le statut', 'Créer mon auto-entreprise', 'Gérer mon auto-entreprise', and 'Une question ?'. Below these, there's a search bar with the text 'ex : bénéficiaire de l'Acse, délégué et payer mes cotisations...'. The main content area is titled 'Mon déplacement professionnel à l'étranger' and features a sub-header 'Vous partez travailler à l'étranger ?'. Below this, there's a paragraph: 'Lors de vos activités professionnelles à l'étranger, selon votre situation, vous pouvez continuer d'être couvert par la Sécurité Sociale Française'. A button labeled 'DEMANDER UN CERTIFICAT' is prominently displayed at the bottom of the section.

Allez dans votre compte

- Cliquez sur « Gérer mon auto-entreprise »
- Puis sur « Mon déplacement à l'étranger »
- Faire une demande « Demander un certificat »

La page s'ouvre sur la demande de certificat qu'il convient de remplir en ligne.

Vous devrez compléter

- 1 Vos informations
- 2 Vos autres activités professionnelles
- 3 Votre future activité à l'étranger
- 4 Vérifier le récapitulatif de votre demande
- 5 Signer votre demande

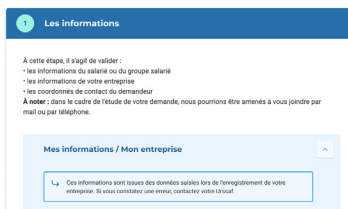
Après avoir signé votre déclaration,

celle-ci est envoyée et l'accusé de réception s'affichera sur votre écran.

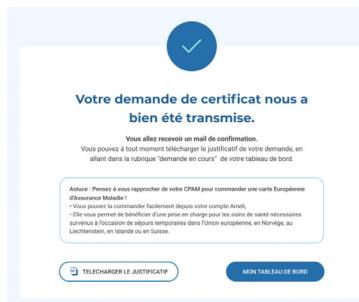
Vous le recevrez également par mail.

Ma demande de certificat

- 1 Vos informations
- 2 Autres activités professionnelles
- 3 Future activité à l'étranger
- 4 Récapitulatif de la demande
- 5 Signature de la demande



The screenshot shows the 'Les informations' step of the online form. It contains a list of items to be validated: 'les informations du salarié ou du groupe salarié', 'les informations de votre entreprise', and 'les coordonnées de contact du demandeur'. Below this, there's a section titled 'Mes informations / Mon entreprise' with a dropdown arrow. A text box below contains the text: 'Ces informations sont issues des données saisies lors de l'enregistrement de votre entreprise. Il vous convient que nous contactions votre fiscal?'.



The screenshot shows the confirmation page. At the top, there's a blue checkmark icon. Below it, the text reads: 'Votre demande de certificat nous a bien été transmise.' followed by 'Vous allez recevoir un mail de confirmation. Vous pouvez à tout moment télécharger le justificatif de votre demande, en allant dans la rubrique "demande en cours" de votre tableau de bord.' At the bottom, there are two buttons: 'TELECHARGER LE JUSTIFICATIF' and 'MON TABLEAU DE BORD'.

TABLEAU DE BORD

FAIRE UNE DEMANDE

MES DEMANDES

Nous contacter

Suivi de votre demande du 25 juin 2020



Votre demande a bien été reçue

Suivant sa complexité, le traitement de votre demande sera automatique ou nécessitera l'examen d'un conseiller mobilité internationale. Vous serez notifié par mail de l'état d'avancement de votre demande.

Si votre demande est acceptée, vous recevrez cette notification vous permettant de télécharger votre certificat.

TABLEAU DE BORD

FAIRE UNE DEMANDE

MES DEMANDES

Nous contacter

Suivi de votre demande du 25 juin 2020



✓ Accordé **Votre certificat a été accordé**

Ce certificat atteste que vous restez couvert par la Sécurité Sociale française dans le ou les pays mentionnés.

Vous devez pouvoir le présenter en toutes circonstances en cas de contrôle ou de besoin dans le pays étranger.

↓ TÉLÉCHARGER LE CERTIFICAT

Dans l'éventualité où votre demande nécessite une analyse particulière, vous recevrez ce message et votre conseiller mobilité internationale **pourra être amené à vous demander des compléments** par mail ou téléphone.

TABLEAU DE BORD

FAIRE UNE DEMANDE

MES DEMANDES

Nous contacter

Suivi de votre demande du 25 juin 2020



Votre demande est en cours d'analyse par un conseiller mobilité internationale

Suivant votre situation, le temps de traitement de cet examen dure généralement entre 5 et 21 jours.

Si votre conseiller mobilité internationale a besoin d'informations complémentaires, il **vous contactera directement** par mail ou par téléphone.

Sur autoentrepreneur.urssaf.fr, effectuez toutes vos démarches en ligne.

Votre conseiller mobilité internationale est à votre écoute au

0 806 804 213 Service gratuit * prix appel